

Número de Boletín: 120
Fecha: 23 de Diciembre de 2025

Ministerio de Salud  
Dirección de Epidemiología  
e Información en Salud

# Boletín

# Epidemiológico

# Semanal

**Semana Epidemiológica**  
**Del 14 al 20 de Diciembre de 2025**

# 51



**somos**  **ciudadanos  
del fin del mundo**



# Vigilancia de eventos de notificación obligatoria

## Índice

<a href="#">Indicadores demográficos</a>	4
<a href="#">Eventos nominales priorizados</a>	5
<a href="#">Vigilancia de Diarreas</a>	6
<a href="#">Vigilancia de Enfermedades Respiratorias</a>	8
<a href="#">Varicela</a>	12
<a href="#">Coqueluche en Tierra del Fuego</a>	13
<a href="#">Links de interés</a>	14



## > SE 52 - en curso

### CALENDARIO EPIDEMIOLÓGICO 2025

		SEMANA EPIDEMIOLÓGICA						
		D	L	M	M	J	V	S
ENERO	1	29	30	31	1	2	3	4
	2	5	6	7	8	9	10	11
	3	12	13	14	15	16	17	18
	4	19	20	21	22	23	24	25
	5	26	27	28	29	30	31	1
FEBRERO	6	2	3	4	5	6	7	8
	7	9	10	11	12	13	14	15
	8	16	17	18	19	20	21	22
	9	23	24	25	26	27	28	1
MARZO	10	2	3	4	5	6	7	8
	11	9	10	11	12	13	14	15
	12	16	17	18	19	20	21	22
	13	23	24	25	26	27	28	29
ABRIL	14	30	31	1	2	3	4	5
	15	6	7	8	9	10	11	12
	16	13	14	15	16	17	18	19
	17	20	21	22	23	24	25	26
MAYO	18	27	28	29	30	1	2	3
	19	4	5	6	7	8	9	10
	20	11	12	13	14	15	16	17
	21	18	19	20	21	22	23	24
JUNIO	22	25	26	27	28	29	30	31
	23	1	2	3	4	5	6	7
	24	8	9	10	11	12	13	14
	25	15	16	17	18	19	20	21
	26	22	23	24	25	26	27	28

		SEMANA EPIDEMIOLÓGICA						
		D	L	M	M	J	V	S
JULIO	27	29	30	1	2	3	4	5
	28	6	7	8	9	10	11	12
	29	13	14	15	16	17	18	19
	30	20	21	22	23	24	25	26
	31	27	28	29	30	31	1	2
AGOSTO	32	3	4	5	6	7	8	9
	33	10	11	12	13	14	15	16
	34	17	18	19	20	21	22	23
	35	24	25	26	27	28	29	30
SEPTIEMBRE	36	31	1	2	3	4	5	6
	37	7	8	9	10	11	12	13
	38	14	15	16	17	18	19	20
	39	21	22	23	24	25	26	27
OCTUBRE	40	28	29	30	1	2	3	4
	41	5	6	7	8	9	10	11
	42	12	13	14	15	16	17	18
	43	19	20	21	22	23	24	25
NOVIEMBRE	44	26	27	28	29	30	31	1
	45	2	3	4	5	6	7	8
	46	9	10	11	12	13	14	15
	47	16	17	18	19	20	21	22
DICIEMBRE	48	23	24	25	26	27	28	29
	49	30	1	2	3	4	5	6
	50	7	8	9	10	11	12	13
	51	14	15	16	17	18	19	20
	52	21	22	23	24	25	26	27
	53	28	29	30	31	1	2	3



Ministerio  
de Salud  
República Argentina

Dirección de  
Epidemiología

Fuente: Calendario epidemiológico 2025 disponible en:

[https://www.argentina.gob.ar/sites/default/files/2019/10/calendario2025-epidemia\\_812025.pdf](https://www.argentina.gob.ar/sites/default/files/2019/10/calendario2025-epidemia_812025.pdf)

# > Indicadores demográficos



**Gráfico 1. Pirámide poblacional**



Se presenta la pirámide poblacional del año 2022 (N=185.732). La misma denota una estructura de base angosta con población predominantemente joven, levemente mayor en mujeres respecto a varones.

**Gráfico 2. Distribución porcentual por sexo**



La distribución porcentual de la población de varones y mujeres, se invierte notablemente a partir de los 65 años de edad.

**Gráfico 3. Índice de masculinidad**



El índice de masculinidad por grandes grupos de edad, es superior a 1 en menores de 14 años, y se reduce notablemente a partir de los 65 años de edad.

**Fuente:** Elaboración propia de la Dirección de Epidemiología e Información en Salud. Ministerio de Salud. Provincia de Tierra del Fuego e IAS con datos del Censo 2022 realizado por el INDEC.

## > Eventos nominales



Tabla 1. Casos notificados en TDF y por localidad hasta SE 51 año 2025

	Río Grande	Tolhuin	Ushuaia	TDF	
	Casos	Casos	Casos	Casos	Tasas
<b>1.Sífilis</b>	<b>198</b>	<b>7</b>	<b>175</b>	<b>380</b>	<b>195</b>
<b>2. Intoxicación / Exposición por Monóxido de Carbono</b>	<b>69</b>	<b>0</b>	<b>23</b>	<b>92</b>	<b>47,1</b>
<b>3.Intentado de suicidio</b>	<b>44</b>	<b>1</b>	<b>20</b>	<b>65</b>	<b>33,3</b>
<b>4.Parotiditis</b>	<b>19</b>	<b>6</b>	<b>17</b>	<b>42</b>	<b>21,5</b>
<b>5.Otras infecciones invasivas</b>	<b>26</b>	<b>2</b>	<b>16</b>	<b>44</b>	<b>22,6</b>
<b>6.Diarrea aguda</b>	<b>32</b>	<b>0</b>	<b>11</b>	<b>43</b>	<b>22,1</b>
<b>7. VIH</b>	<b>13</b>	<b>1</b>	<b>24</b>	<b>38</b>	<b>19,5</b>
<b>8.Tuberculosis</b>	<b>13</b>	<b>0</b>	<b>8</b>	<b>21</b>	<b>10,8</b>
<b>9.Hepatitis C</b>	<b>1</b>	<b>0</b>	<b>6</b>	<b>7</b>	<b>3,59</b>
<b>10.Hepatitis B</b>	<b>2</b>	<b>1</b>	<b>3</b>	<b>6</b>	<b>3,08</b>

**Fuente: SNVS 2.0 Elaboración propia de la Dirección de Epidemiología e Información en Salud. Ministerio de Salud. Provincia de Tierra del Fuego e IAS**

Los eventos nominales se refieren a aquellos que se notifican de manera individual, con periodicidad inmediata o semanal. Las tasas se calculan por 100.000 habitantes y pueden observarse diferencias con el nivel nacional, dado que se excluyen aquellos eventos con residencia en la provincia notificados en otras jurisdicciones del país. Se priorizan los 10 eventos nominales con mayor tasa de notificación, a nivel provincial.

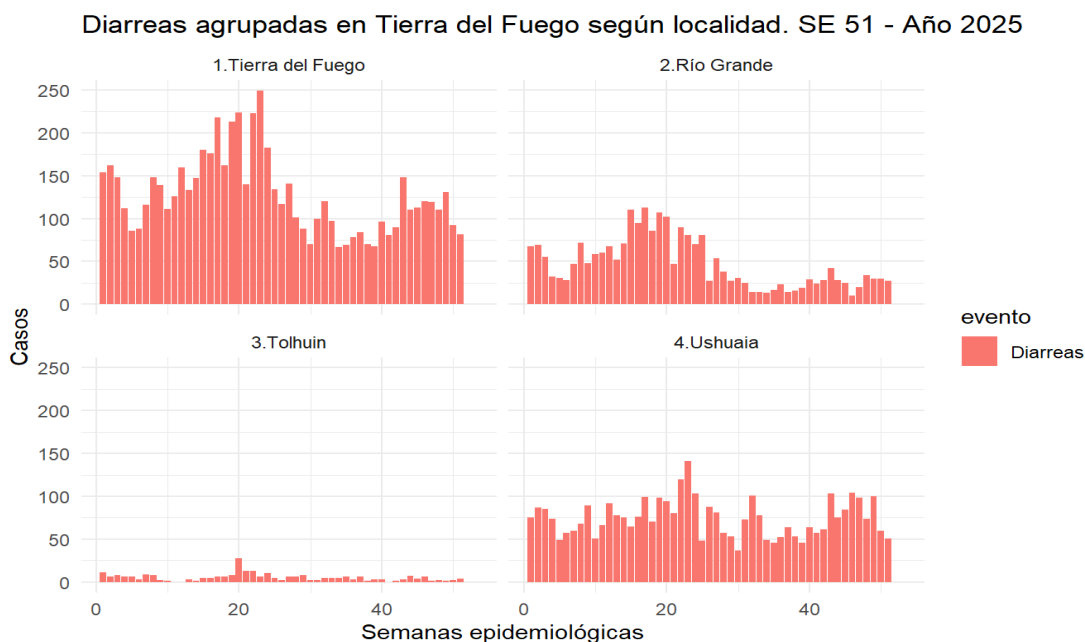
## > **Diarrea aguda**



Hasta la semana epidemiológica (SE) 51 en 2025 se notificaron 6.798 casos de diarrea aguda en SNVS 2.0 en la modalidad agrupadas. Con respecto al mismo período del año 2024, se observa una disminución del 25,0 % de los casos registrados a nivel provincial.

**Tabla 2. Diarreas agrupadas, años 2024 y 2025**

	SE 51 / Año 2024	SE 51 / Año 2025	% Variación interanual
<b>Río Grande</b>	<b>3597</b>	<b>2644</b>	<b>↓ -26.5</b>
<b>Tolhuin</b>	<b>309</b>	<b>264</b>	<b>↓ -14.6</b>
<b>Ushuaia</b>	<b>5161</b>	<b>3890</b>	<b>↓ -24.6</b>
<b>Tierra del Fuego</b>	<b>9067</b>	<b>6798</b>	<b>↓ -25.0</b>



Fuente: SNVS 2.0 D.E.I.S. Ministerio de Salud. Provincia de Tierra del Fuego e IAS



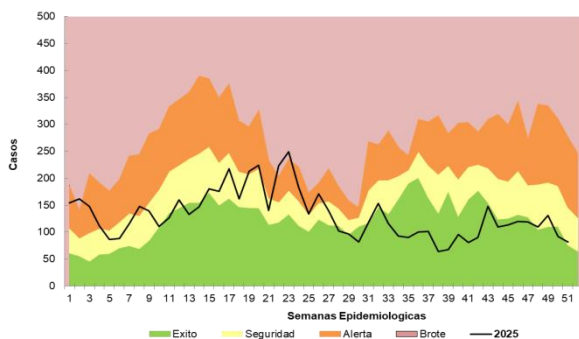
## > **Diarrea aguda**

A nivel provincial, la incidencia de casos se encuentra en zona de seguridad. En la localidad de Ushuaia se observa una disminución de casos con respecto a las semanas anteriores.

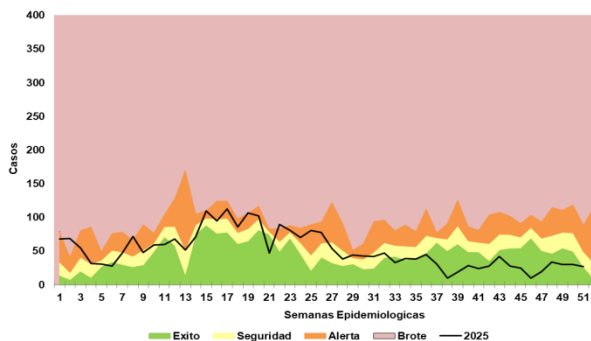
### **Casos por localidad**

Localidad	SE 51
Río Grande	<b>2644</b>
Tolhuin	<b>264</b>
Ushuaia	<b>3890</b>
Tierra del Fuego	<b>6798</b>

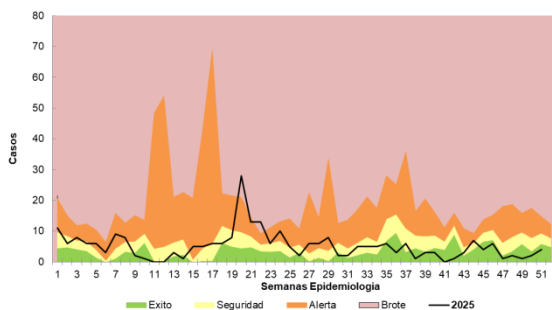
#### **Tierra del Fuego**



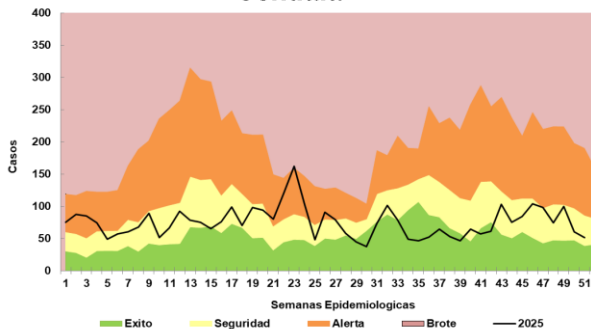
#### **Río Grande**



#### **Tolhuin**



#### **Ushuaia**



**Fuente: SNVS 2.0 Elaboración propia de la Dirección de Epidemiología e Información en Salud. Ministerio de Salud. Provincia de Tierra del Fuego e IAS**

# > Respiratorias

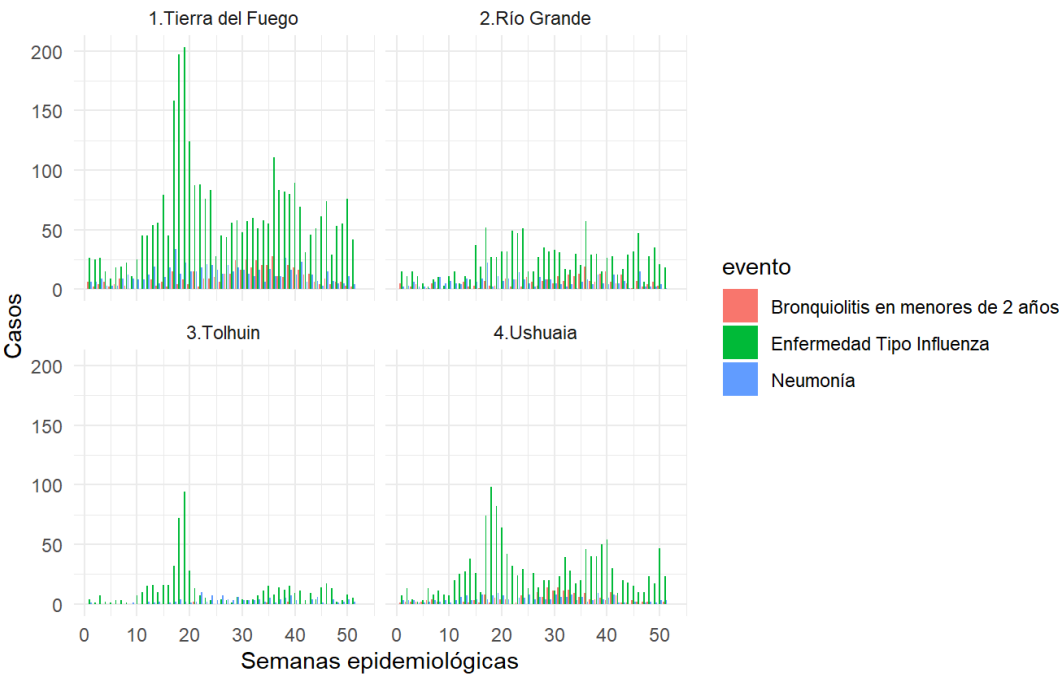


Hasta la semana epidemiológica (SE) 51 en 2025 se notificaron 4.495 casos de enfermedades respiratorias en SNVS 2.0 en la modalidad agrupadas. Con respecto al mismo período del año 2024, se observa una disminución del 0,3 % de los casos registrados, a nivel provincial.

**Tabla 3. Respiratorias agrupadas, año 2024 y 2025**

	SE 51/ Año 2024	SE 51/Año 2025	% Variación interanual
Río Grande	2352	1872	↓ -20.4
Tolhuin	720	703	↓ -2.4
Ushuaia	1446	1920	↑ 32.8
Tierra del Fuego	4518	4495	↓ -0.3

**Respiratorias agrupadas en Tierra del Fuego según localidad. SE 51 - Año 2025**



Fuente: SNVS 2.0 D.E.I.S. Ministerio de Salud. Provincia de Tierra del Fuego e IAS





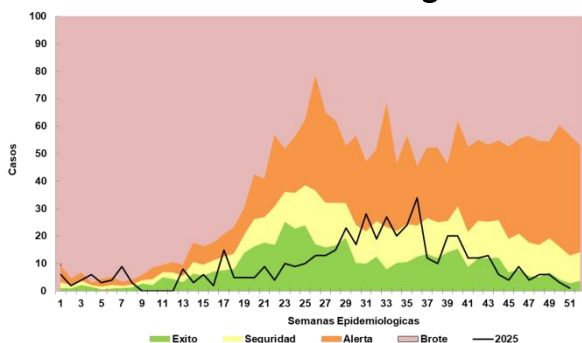
## > Bronquiolitis

Los casos de bronquiolitis en menores de 2 años se encuentran en zona de éxito a nivel provincial, encontrándose en valores esperados en las tres localidades de la provincia.

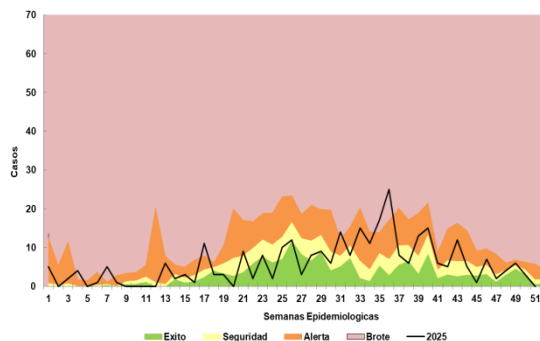
### Casos por localidad

Localidad	SE 51
Río Grande	302
Tolhuin	3
Ushuaia	258
<b>Tierra del Fuego</b>	<b>563</b>

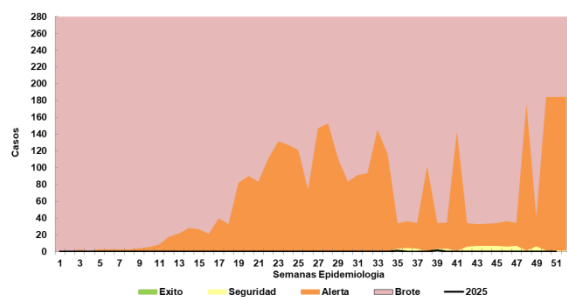
#### Tierra del Fuego



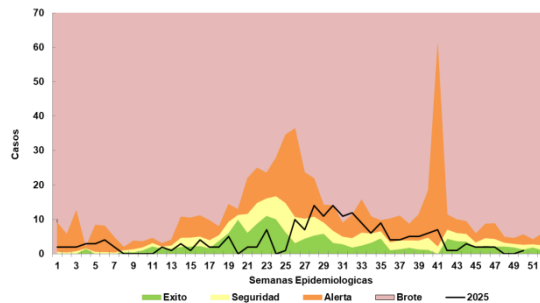
#### Río Grande



#### Tolhuin



#### Ushuaia



Fuente: SNVS 2.0 Elaboración propia de la Dirección de Epidemiología e Información en Salud. Ministerio de Salud. Provincia de Tierra del Fuego e IAS



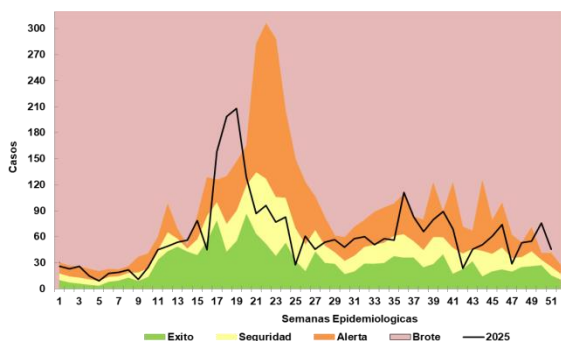
## > Enfermedad Tipo Influenza

A nivel provincial los casos de Enfermedad Tipo Influenza se ubica en zona de brote, se observa una disminución en las notificaciones en la localidad de Ushuaia con respecto a la semana anterior.

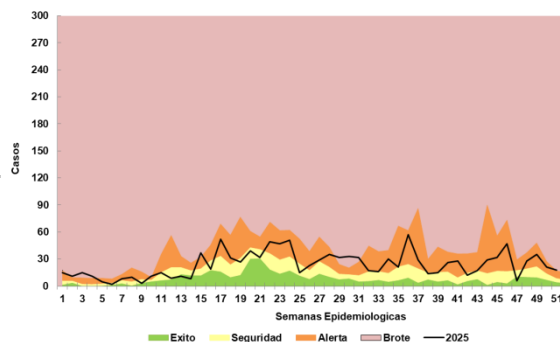
### Casos por localidad

Localidad	SE 51
Río Grande	1256
Tolhuin	571
Ushuaia	1453
<b>Tierra del Fuego</b>	<b>3280</b>

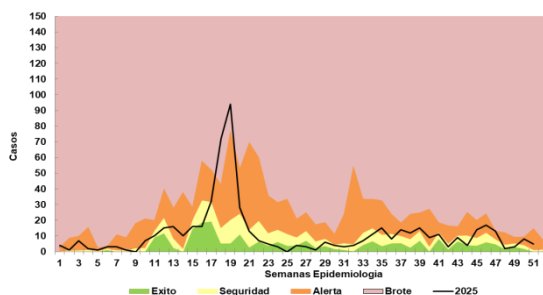
### Tierra del Fuego



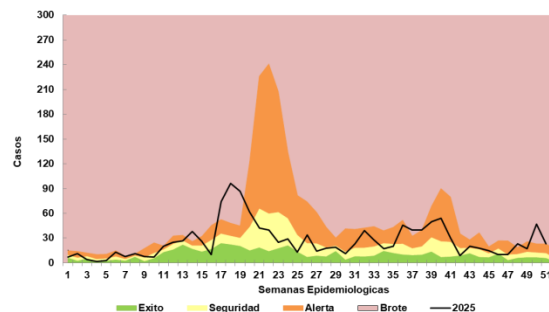
### Río Grande



### Tolhuin



### Ushuaia



Fuente: SNVS 2.0 Elaboración propia de la Dirección de Epidemiología e Información en Salud. Ministerio de Salud. Provincia de Tierra del Fuego e IAS



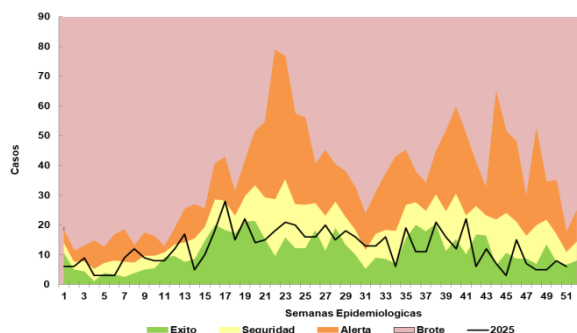
## > Neumonía

Los casos de neumonías en la provincia se encuentran en zona de éxito, en la localidad de Tolhuin se observa un aumento de las notificaciones que ubican la curva de casos en zona de alerta.

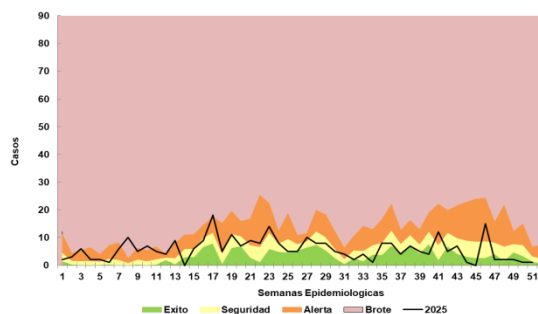
### Casos por localidad

Localidad	SE 51
Río Grande	314
Tolhuin	131
Ushuaia	207
Tierra del Fuego	652

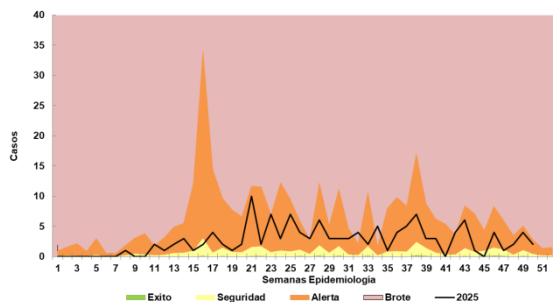
#### Tierra del Fuego



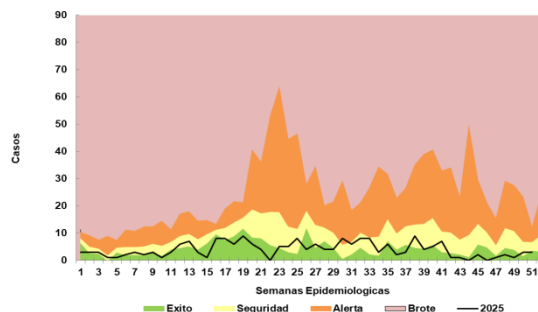
#### Río Grande



#### Tolhuin



#### Ushuaia



**Fuente: SNVS 2.0 Elaboración propia de la Dirección de Epidemiología e Información en Salud. Ministerio de Salud. Provincia de Tierra del Fuego e IAS**

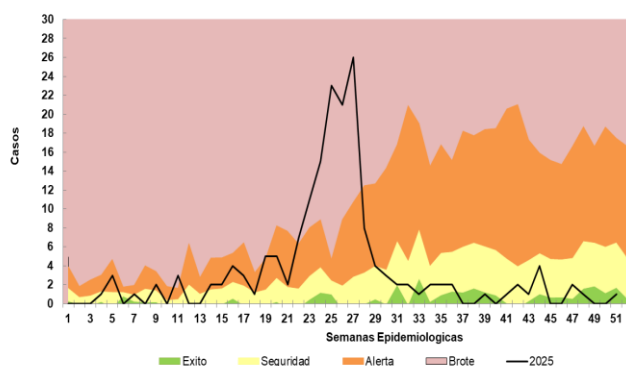


## > Varicela

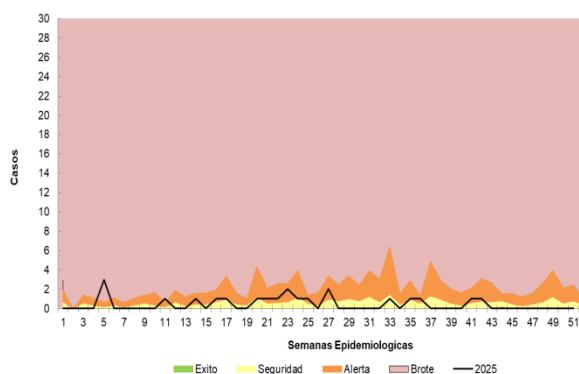
Los casos de Varicela a nivel provincial se encuentran en zona de éxito, manteniéndose en zona de seguridad en las tres localidades.

Localidad	SE 51
Río Grande	21
Tolhuin	8
Ushuaia	147
<b>Tierra del Fuego</b>	<b>176</b>

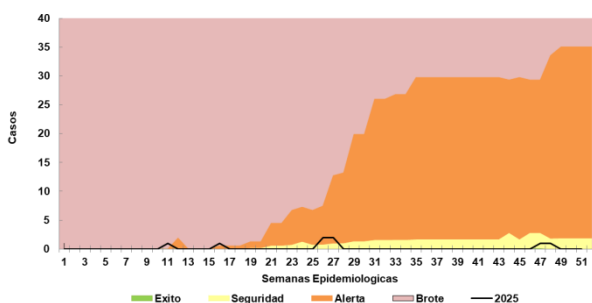
**Tierra del Fuego**



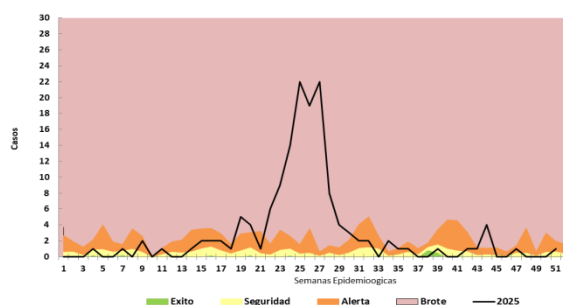
**Río Grande**



**Tolhuin**



**Ushuaia**

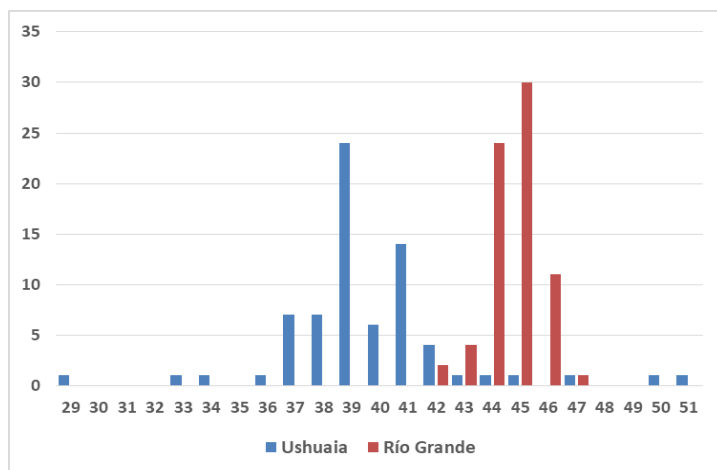


**Fuente: SNVS 2.0 Elaboración propia de la Dirección de Epidemiología e Información en Salud. Ministerio de Salud. Provincia de Tierra del Fuego e IAS**



# > Brote de Coqueluche

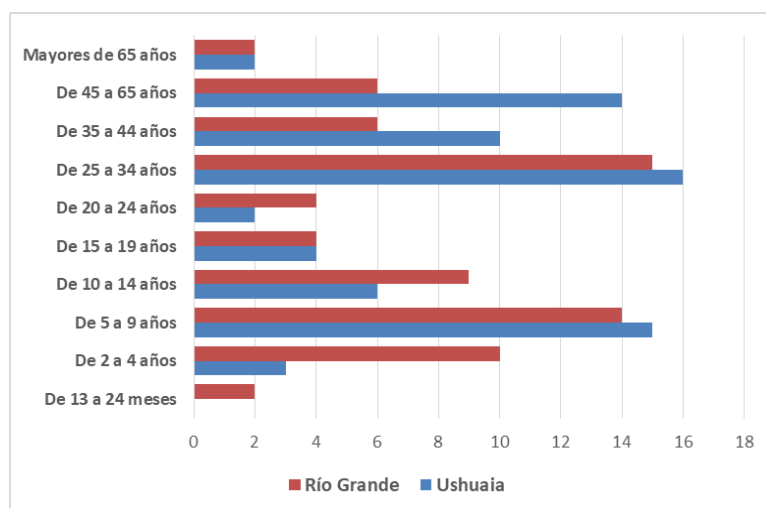
**Gráfico 1. Casos confirmados según semana de consulta**



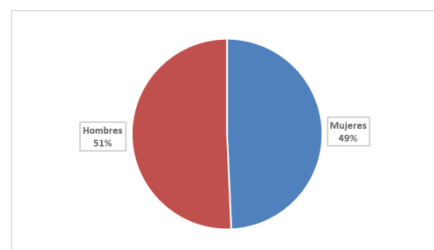
En la localidad de Ushuaia hasta el 23 de Diciembre de 2025, se notificaron **226** casos sospechosos y se confirmaron un total de **73** casos.

En la ciudad de Río Grande en el mismo periodo se notificaron **458** casos sospechosos y se confirmaron un total de **72** casos

**Gráfico 2. Distribución por grupo etario**



**Gráfico 3. Distribución según sexo**



Se observa mayor porcentaje en los varones con respecto a las mujeres.

La distribución de casos de mayor frecuencia en el grupo de 5 a 9 años, luego lo sigue el grupo de 25 años.

**Fuente:** Elaboración propia de la Dirección de Epidemiología e Información en Salud. Ministerio de Salud. Provincia de Tierra del Fuego e IAS con datos del SNVS 2.0



## > **Links de interés**

-Manual de Normas y Procedimientos de Vigilancia y Control de Eventos de Notificación Obligatoria:

<https://bancos.salud.gob.ar/recurso/manual-de-normas-y-procedimientos-de-vigilancia-y-control-de-eventos-de-notificacion>

-Listado de Eventos de Notificación Obligatoria:

<https://www.argentina.gob.ar/salud/epidemiologia/eventos-de-notificacion-obligatoria>

-Fichas de notificación según evento:

<https://www.argentina.gob.ar/salud/epidemiologia/fichas>

-Ministerio de Salud de la República Argentina  
Dirección de Epidemiología. (2025).

Boletín Epidemiológico Nacional N° 783, SE 46

<https://www.argentina.gob.ar/sites/default/files/2025/01/ben-783-se-46-vf-2511.pdf>

-Formulario solicitud de usuario:

<https://bancos.salud.gob.ar/recurso/solicitud-de-usuario-snvs>

-Dónde consultar este boletín y ediciones anteriores:

<https://salud.tierradelfuego.gob.ar/direccion-de-epidemiologia-e-informacion-en-salud/>



deistdf@gmail.com



## > **Agradecimientos**

Esta es una publicación elaborada por los Departamentos de Epidemiología Zona Norte y Zona Sur, dependientes de la Dirección de Epidemiología e Información en Salud, a partir de las notificaciones realizadas por los efectores de toda la provincia, del ámbito público y privado.

Agradecemos a todos los notificadores, y recordamos que, independientemente de los medios de contacto, los eventos deben ser notificados por SNVS para activar la emisión de alertas inmediatas, en caso de que sea necesario.



# somos

ciudadanos del fin del mundo